


Ponteiras

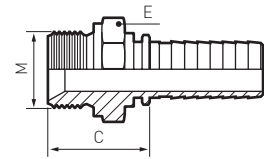
Catálogo para a Indústria de Moldes

HM032-01 | 1ª Edição | Agosto 2018

BSP | Ponteiras Hidráulicas



26.1010 | Ponteira Macho BSP



Código	Descrição	Tubo		Rosca Macho	Dimensões (mm)		
		in	mm	M	E	H	C
26.1010.0102	PONT. MACHO BSP 1/8" T-1/8"	1/8"	03,18	1/8"	14,00	-	20,00
26.1010.0104	PONT. MACHO BSP 1/4" T-1/8"	1/8"	03,18	1/4"	19,00	-	-
26.1010.0302	PONT. MACHO BSP 1/8" T-3/16"	3/16"	04,76	1/8"	14,00	-	21,00
26.1010.0304	PONT. MACHO BSP 1/4" T-3/16"	3/16"	04,76	1/4"	19,00	-	26,00
26.1010.0402	PONT. MACHO BSP 1/8" T-1/4"	1/4"	06,35	1/8"	14,00	-	21,00
26.1010.0404	PONT. MACHO BSP 1/4" T-1/4"	1/4"	06,35	1/4"	19,00	-	27,00
26.1010.0406	PONT. MACHO BSP 3/8" T-1/4"	1/4"	06,35	3/8"	22,00	-	28,00
26.1010.0408	PONT. MACHO BSP 1/2" T-1/4"	1/4"	06,35	1/2"	27,00	-	32,00
26.1010.0504	PONT. MACHO BSP 1/4" T-5/16"	5/16"	07,94	1/4"	19,00	-	27,00
26.1010.0506	PONT. MACHO BSP 3/8" T-5/16"	5/16"	07,94	3/8"	22,00	-	28,00
26.1010.0508	PONT. MACHO BSP 1/2" T-5/16"	5/16"	07,94	1/2"	27,00	-	32,00
26.1010.0604	PONT. MACHO BSP 1/4" T-3/8"	3/8"	09,53	1/4"	19,00	-	27,00
26.1010.0606	PONT. MACHO BSP 3/8" T-3/8"	3/8"	09,53	3/8"	22,00	-	29,00
26.1010.0608	PONT. MACHO BSP 1/2" T-3/8"	3/8"	09,53	1/2"	27,00	-	32,00
26.1010.0806	PONT. MACHO BSP 3/8" T-1/2"	1/2"	12,70	3/8"	22,00	-	29,00
26.1010.0808	PONT. MACHO BSP 1/2" T-1/2"	1/2"	12,70	1/2"	27,00	-	33,00
26.1010.0810	PONT. MACHO BSP 5/8" T-1/2"	1/2"	12,70	5/8"	30,00	-	34,00
26.1010.0812	PONT. MACHO BSP 3/4" T-1/2"	1/2"	12,70	3/4"	32,00	-	35,00
26.1010.1008	PONT. MACHO BSP 1/2" T-5/8"	5/8"	15,88	1/2"	27,00	-	33,00
26.1010.1010	PONT. MACHO BSP 5/8" T-5/8"	5/8"	15,88	5/8"	30,00	-	35,00
26.1010.1012	PONT. MACHO BSP 3/4" T-5/8"	5/8"	15,88	3/4"	32,00	-	35,00
26.1010.1212	PONT. MACHO BSP 3/4" T-3/4"	3/4"	19,05	3/4"	32,00	-	36,00
26.1010.1216	PONT. MACHO BSP 1" T-3/4"	3/4"	19,05	1"	41,00	-	39,00
26.1010.1612	PONT. MACHO BSP 3/4" - T-1"	1"	25,40	3/4"	-	-	-
26.1010.1616	PONT. MACHO BSP 1" T-1"	1"	25,40	1"	41,00	-	40,00
26.1010.1620	PONT. MACHO BSP 1.1/4" T-1"	1"	25,40	1.1/4"	50,00	-	44,00

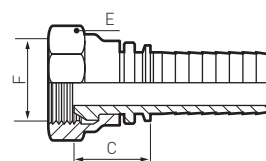
Ponteiras

Catálogo para a Indústria de Moldes

HM032-01 | 1ª Edição | Agosto 2018

BSP| Ponteiras Hidráulicas

26.1014| Ponteira Fêmea BSP



Código	Descrição	Tubo		Rosca Fêmea	Dimensões (mm)		
		in	mm		F	E	H
26.1014.0102	PONT. FEMEA BSP 1/8" T-1/8"	1/8"	03,18	1/8"	14,00	-	15,00
26.1014.0104	PONT. FEMEA BSP 1/4" T-1/8"	1/8"	03,18	1/4"	17,00	-	16,50
26.1014.0302	PONT. FEMEA BSP 1/8" T-3/16"	3/16"	04,76	1/8"	14,00	-	15,00
26.1014.0304	PONT. FEMEA BSP 1/4" T-3/16"	3/16"	04,76	1/4"	19,00	-	17,00
26.1014.0402	PONT. FEMEA BSP 1/8" T-1/4"	1/4"	06,35	1/8"	14,00	-	15,00
26.1014.0404	PONT. FEMEA BSP 1/4" T-1/4"	1/4"	06,35	1/4"	19,00	-	17,00
26.1014.0406	PONT. FEMEA BSP 3/8" T-1/4"	1/4"	06,35	3/8"	22,00	-	19,00
26.1014.0408	PONT. FEMEA BSP 1/2" T-1/4"	1/4"	06,35	1/2"	27,00	-	22,00
26.1014.0504	PONT. FEMEA BSP 1/4" T-5/16"	5/16"	07,94	1/4"	19,00	-	17,00
26.1014.0506	PONT. FEMEA BSP 3/8" T-5/16"	5/16"	07,94	3/8"	22,00	-	19,00
26.1014.0508	PONT. FEMEA BSP 1/2" T-5/16"	5/16"	07,94	1/2"	27,00	-	22,00
26.1014.0604	PONT. FEMEA BSP 1/4" T-3/8"	3/8"	09,53	1/4"	19,00	-	17,00
26.1014.0606	PONT. FEMEA BSP 3/8" T-3/8"	3/8"	09,53	3/8"	22,00	-	19,00
26.1014.0608	PONT. FEMEA BSP 1/2" T-3/8"	3/8"	09,53	1/2"	27,00	-	22,00
26.1014.0806	PONT. FEMEA BSP 3/8" T-1/2"	1/2"	12,70	3/8"	22,00	-	20,00
26.1014.0808	PONT. FEMEA BSP 1/2" T-1/2"	1/2"	12,70	1/2"	27,00	-	23,00
26.1014.0810	PONT. FEMEA BSP 5/8" T-1/2"	1/2"	12,70	5/8"	30,00	-	20,00
26.1014.0812	PONT. FEMEA BSP 3/4" T-1/2"	1/2"	12,70	3/4"	32,00	-	27,00
26.1014.1008	PONT. FEMEA BSP 1/2" T-5/8"	5/8"	15,88	1/2"	27,00	-	23,00
26.1014.1010	PONT. FEMEA BSP 5/8" T-5/8"	5/8"	15,88	5/8"	30,00	-	20,00
26.1014.1012	PONT. FEMEA BSP 3/4" T-5/8"	5/8"	15,88	3/4"	32,00	-	25,00
26.1014.1210	PONT. FEMEA BSP 5/8" T-3/4"	3/4"	19,05	5/8"	30,00	-	25,00
26.1014.1212	PONT. FEMEA BSP 3/4" T-3/4"	3/4"	19,05	3/4"	32,00	-	25,00
26.1014.1216	PONT. FEMEA BSP 1" T-3/4"	3/4"	19,05	1"	38,00	-	26,00
26.1014.1612	PONT. FEMEA BSP 3/4" T-1"	1"	25,40	3/4"	38,00	-	-
26.1014.1616	PONT. FEMEA BSP 1" T-1"	1"	25,40	1"	38,00	-	27,00
26.1014.1620	PONT. FEMEA BSP 1.1/4" T-1"	1"	25,40	1.1/4"	50,00	-	30,00

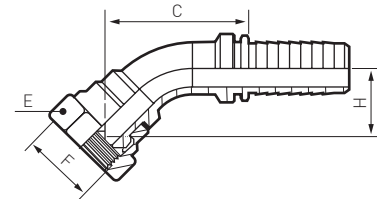
Ponteiras

Catálogo para a Indústria de Moldes

HM032-01 | 1ª Edição | Agosto 2018

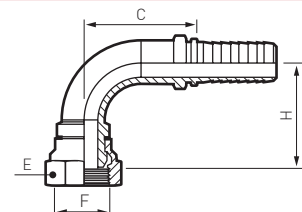
BSP | Ponteiras Hidráulicas

26.1016 | Ponteira Fêmea BSP a 45°



Código	Descrição	Tubo		Rosca Fêmea	Dimensões (mm)		
		in	mm		F	E	H
26.1016.0302	PONT. FEMEA BSP 45° 1/8" T-3/16"	3/16"	04,76	1/8"	14,00	15,00	033,00
26.1016.0304	PONT. FEMEA BSP 45° 1/4" T-3/16"	3/16"	04,76	1/4"	19,00	15,00	035,00
26.1016.0402	PONT. FEMEA BSP 45° 1/8" T-1/4"	1/4"	06,35	1/8"	14,00	15,00	041,00
26.1016.0404	PONT. FEMEA BSP 45° 1/4" T-1/4"	1/4"	06,35	1/4"	19,00	15,00	041,00
26.1016.0406	PONT. FEMEA BSP 45° 3/8" T-1/4"	1/4"	06,35	3/8"	22,00	18,00	044,00
26.1016.0504	PONT. FEMEA BSP 45° 1/4" T-5/16"	5/16"	07,94	1/4"	19,00	18,00	047,00
26.1016.0506	PONT. FEMEA BSP 45° 3/8" T-5/16"	5/16"	07,94	3/8"	22,00	20,00	049,00
26.1016.0508	PONT. FEMEA BSP 45° 1/2" T-5/16"	5/16"	07,94	1/2"	27,00	21,00	060,00
26.1016.0604	PONT. FEMEA BSP 45° 1/4" T-3/8"	3/8"	09,53	1/4"	19,00	16,00	050,00
26.1016.0606	PONT. FEMEA BSP 45° 3/8" T-3/8"	3/8"	09,53	3/8"	22,00	19,00	052,00
26.1016.0608	PONT. FEMEA BSP 45° 1/2" T-3/8"	3/8"	09,53	1/2"	27,00	21,00	055,00
26.1016.0806	PONT. FEMEA BSP 45° 3/8" T-1/2"	1/2"	12,70	3/8"	22,00	23,00	062,00
26.1016.0808	PONT. FEMEA BSP 45° 1/2" T-1/2"	1/2"	12,70	1/2"	27,00	24,00	067,00
26.1016.0810	PONT. FEMEA BSP 45° 5/8" T-1/2"	1/2"	12,70	5/8"	30,00	25,00	068,00
26.1016.0812	PONT. FEMEA BSP 45° 3/4" T-1/2"	1/2"	12,70	3/4"	32,00	27,00	070,00
26.1016.1008	PONT. FEMEA BSP 45° 1/2" T-5/8"	5/8"	15,80	3/4"	30,00	23,00	068,00
26.1016.1010	PONT. FEMEA BSP 45° 5/8" T-5/8"	5/8"	15,80	5/8"	30,00	23,00	068,00
26.1016.1012	PONT. FEMEA BSP 45° 3/4" T-5/8"	5/8"	15,80	3/4"	32,00	27,00	072,00
26.1016.1212	PONT. FEMEA BSP 45° 3/4" T-3/4"	3/4"	19,05	3/4"	32,00	30,00	086,00
26.1016.1216	PONT. FEMEA BSP 45° 1" T-3/4"	3/4"	19,05	1"	38,00	32,00	088,00
26.1016.1616	PONT. FEMEA BSP 45° 1" T-1"	1"	25,40	1"	38,00	35,00	107,00

26.1017 | Ponteira Fêmea BSP a 90°



Código	Descrição	Tubo		Rosca Fêmea	Dimensões (mm)		
		in	mm		F	E	H
26.1017.0102	PONT. FEMEA BSP 90° 1/8" T-1/8"	1/8"	03,18	1/8"	14,00	26,70	22,00
26.1017.0302	PONT. FEMEA BSP 90° 1/8" T-3/16"	3/16"	04,76	1/8"	14,00	23,00	22,00
26.1017.0304	PONT. FEMEA BSP 90° 1/4" T-3/16"	3/16"	04,76	1/4"	19,00	25,00	22,00
26.1017.0402	PONT. FEMEA BSP 90° 1/8" T-1/4"	1/4"	06,35	1/8"	14,00	-	22,00

Ponteiras

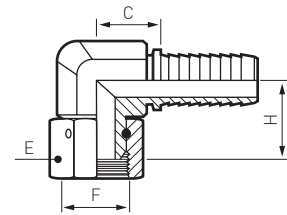

Catálogo para a Indústria de Moldes

HM032-01 | 1ª Edição | Agosto 2018

BSP| Ponteiras Hidráulicas

Código	Descrição	Tubo		Rosca Fêmea	Dimensões (mm)		
		in	mm		F	E	H
26.1017.0404	PONT. FEMEA BSP 90° 1/4" T-1/4"	1/4"	06,35	1/4"	19,00	27,00	25,00
26.1017.0406	PONT. FEMEA BSP 90° 3/8" T-1/4"	1/4"	06,35	3/8"	22,00	31,00	25,00
26.1017.0504	PONT. FEMEA BSP 90° 1/4" T-5/16"	5/16"	07,94	1/4"	19,00	31,00	29,00
26.1017.0506	PONT. FEMEA BSP 90° 3/8" T-5/16"	5/16"	07,94	3/8"	22,00	35,00	29,00
26.1017.0508	PONT. FEMEA BSP 90° 1/2" T-5/16"	5/16"	07,94	1/2"	27,00	40,00	40,00
26.1017.0604	PONT. FEMEA BSP 90° 1/4" T-3/8"	3/8"	09,53	1/4"	19,00	33,00	31,00
26.1017.0606	PONT. FEMEA BSP 90° 3/8" T-3/8"	3/8"	09,53	3/8"	22,00	36,00	31,00
26.1017.0608	PONT. FEMEA BSP 90° 1/2" T-3/8"	3/8"	09,53	1/2"	27,00	40,00	31,00
26.1017.0806	PONT. FEMEA BSP 90° 3/8" T-1/2"	1/2"	12,70	3/8"	22,00	42,00	39,00
26.1017.0808	PONT. FEMEA BSP 90° 1/2" T-1/2"	1/2"	12,70	1/2"	27,00	41,00	39,00
26.1017.0810	PONT. FEMEA BSP 90° 5/8" T-1/2"	1/2"	12,70	5/8"	30,00	43,00	39,00
26.1017.0812	PONT. FEMEA BSP 90° 3/4" T-1/2"	1/2"	12,70	3/4"	32,00	46,00	39,00
26.1017.1008	PONT. FEMEA BSP 90° 1/2" T-5/8"	5/8"	15,88	1/2"	27,00	50,00	47,00
26.1017.1010	PONT. FEMEA BSP 90° 5/8" T-5/8"	5/8"	15,88	5/8"	30,00	45,00	43,00
26.1017.1012	PONT. FEMEA BSP 90° 3/4" T-5/8"	5/8"	15,88	3/4"	32,00	50,00	45,00
26.1017.1212	PONT. FEMEA BSP 90° 3/4" T-3/4"	3/4"	19,05	3/4"	32,00	57,00	56,00
26.1017.1216	PONT. FEMEA BSP 90° 1" T-3/4"	3/4"	19,05	1"	38,00	60,00	56,00
26.1017.1616	PONT. FEMEA BSP 90° 1" T-1"	1"	25,40	1"	38,00	67,00	70,00
26.1017.1620	PONT. FEMEA BSP 90° 1.1/4" T-1"	1"	25,40	1.1/4"	50,00	71,00	62,00

26.1018| Ponteira Bloco Fêmea BSP a 90°



Código	Descrição	Tubo		Rosca Fêmea	Dimensões (mm)		
		in	mm		F	E	H
26.1018.0404	PONT. FEMEA BSP 90° BLOCO 1/4" T-1/4"	1/4"	06,35	1/4"	19,00	20,00	19,00
26.1018.0506	PONT. FEMEA BSP 90° BLOCO 3/8" T-5/16"	5/16"	07,94	3/8"	22,00	23,00	26,00
26.1018.0606	PONT. FEMEA BSP 90° BLOCO 3/8" T-3/8"	3/8"	09,53	3/8"	22,00	23,00	23,00
26.1018.0808	PONT. FEMEA BSP 90° BLOCO 1/2" T-1/2"	1/2"	12,70	1/2"	27,00	26,00	26,00
26.1018.1010	PONT. FEMEA BSP 90° BLOCO 5/8" T-5/8"	5/8"	15,88	5/8"	28,00	27,00	30,00
26.1018.1212	PONT. FEMEA BSP 90° BLOCO 3/4" T-3/4"	3/4"	19,05	3/4"	32,00	32,00	32,00