

# Ponteiras

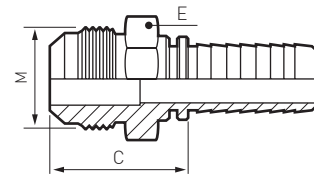

Catálogo para a Indústria de Moldes

HM032-01 | 1ª Edição | Agosto 2018

## JIC| Ponteiras Hidráulicas



### 26.1020| Ponteira Macho JIC



Código	Descrição	Tubo		Rosca Macho	Dimensões (mm)			
		in	mm	M	E	H	C	
26.1020.0304	PONT. MACHO JIC 7/16" T-3/16"	3/16"	04,76	7/16"	12,00	-	26,00	
26.1020.0404	PONT. MACHO JIC 7/16" T-1/4"	1/4"	06,35	7/16"	12,00	-	27,00	
26.1020.0405	PONT. MACHO JIC 1/2" T-1/4"	1/4"	06,35	1/2"	14,00	-	27,00	
26.1020.0406	PONT. MACHO JIC 9/16" T-1/4"	1/4"	06,35	9/16"	15,00	-	27,00	
26.1020.0505	PONT. MACHO JIC 1/2" T-5/16"	5/16"	07,94	1/2"	14,00	-	27,00	
26.1020.0506	PONT. MACHO JIC 9/16" T-5/16"	5/16"	07,94	9/16"	15,00	-	27,00	
26.1020.0508	PONT. MACHO JIC 3/4" T-5/16"	5/16"	07,94	3/4"	15,00	-	27,00	
26.1020.0606	PONT. MACHO JIC 9/16" T-3/8"	3/8"	09,53	9/16"	15,00	-	27,00	
26.1020.0607	PONT. MACHO JIC 5/8" T-3/8"	3/8"	09,53	5/8"	17,00	-	30,00	
26.1020.0608	PONT. MACHO JIC 3/4" T-3/8"	3/8"	09,53	3/4"	19,00	-	30,00	
26.1020.0610	PONT. MACHO JIC 7/8" T-3/8"	3/8"	09,53	7/8"-14	24,00	-	34,00	
26.1020.0808	PONT. MACHO JIC 3/4" T-1/2"	1/2"	12,70	3/4"	19,00	-	31,00	
26.1020.0810	PONT. MACHO JIC 7/8" T-1/2"	1/2"	12,70	7/8"-14	24,00	-	35,00	
26.1020.0812	PONT. MACHO JIC 1.1/16" T-1/2"	1/2"	12,70	1.1/16"-12	27,00	-	37,00	
26.1020.1010	PONT. MACHO JIC 7/8" T-5/8"	5/8"	15,88	7/8"-14	24,00	-	35,00	
26.1020.1012	PONT. MACHO JIC 1.1/16" T-5/8"	5/8"	15,88	1.1/16"-12	27,00	-	37,00	
26.1020.1210	PONT. MACHO JIC 7/8" T-3/4"	3/4"	19,05	7/8"-14	24,00	-	36,00	
26.1020.1212	PONT. MACHO JIC 1.1/16" T-3/4"	3/4"	19,05	1.1/16"-12	27,00	-	38,00	
26.1020.1214	PONT. MACHO JIC 1.3/16" T-3/4"	3/4"	19,05	1.3/16"-12	32,00	-	41,00	
26.1020.1216	PONT. MACHO JIC 1.5/16" T-3/4"	3/4"	19,05	1.5/16"-12	34,00	-	42,00	
26.1020.1612	PONT. MACHO JIC 1.1/16" T-1"	1"	25,40	1.1/16"-12	27,00	-	38,00	
26.1020.1616	PONT. MACHO JIC 1.5/16" T-1"	1"	25,40	1.5/16"-12	34,00	-	43,00	
26.1020.1620	PONT. MACHO JIC 1.5/8" T-1"	1"	25,40	1.5/8"-12	42,00	-	46,00	

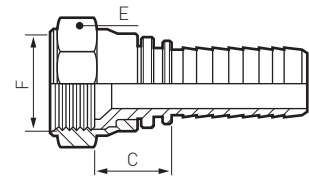
# Ponteiras

Catálogo para a Indústria de Moldes

HM032-01 | 1ª Edição | Agosto 2018

## JIC| Ponteiras Hidráulicas

### 26.1024| Ponteira Fêmea JIC



Código	Descrição	Tubo		Rosca Fêmea	Dimensões (mm)		
		in	mm	F	E	H	C
26.1024.0304	PONT. FEMEA JIC 7/16" T-3/16"	3/16"	04,76	7/16"-20	15,00	-	14,00
26.1024.0305	PONT. FEMEA JIC 1/2" T-3/16"	3/16"	04,76	1/2"	17,00	-	23,00
26.1024.0404	PONT. FEMEA JIC 7/16" T-1/4"	1/4"	06,35	7/16"-20	15,00	-	14,00
26.1024.0405	PONT. FEMEA JIC 1/2" T-1/4"	1/4"	06,35	1/2"-20	17,00	-	15,00
26.1024.0406	PONT. FEMEA JIC 9/16" T-1/4"	1/4"	06,35	9/16"-18	19,00	-	16,00
26.1024.0407	PONT. FEMEA JIC 5/8" T-1/4"	1/4"	06,35	5/8"-18	22,00	-	17,00
26.1024.0505	PONT. FEMEA JIC 1/2" T-5/16"	5/16"	07,94	1/2"-20	17,00	-	15,00
26.1024.0506	PONT. FEMEA JIC 9/16" T-5/16"	5/16"	07,94	9/16"-18	19,00	-	16,00
26.1024.0508	PONT. FEMEA JIC 3/4" T-5/16"	5/16"	07,94	3/4"-16	24,00	-	17,00
26.1024.0606	PONT. FEMEA JIC 9/16" T-3/8"	3/8"	09,53	9/16"-18	19,00	-	16,00
26.1024.0607	PONT. FEMEA JIC 5/8" T-3/8"	3/8"	09,53	5/8"-18	22,00	-	15,00
26.1024.0608	PONT. FEMEA JIC 3/4" T-3/8"	3/8"	09,53	3/4"-16	24,00	-	17,00
26.1024.0610	PONT. FEMEA JIC 7/8" T-3/8"	3/8"	09,53	7/8"-14	27,00	-	21,00
26.1024.0808	PONT. FEMEA JIC 3/4" T-1/2"	1/2"	12,70	3/4"-16	24,00	-	18,00
26.1024.0810	PONT. FEMEA JIC 7/8" T-1/2"	1/2"	12,70	7/8"-14	27,00	-	19,00
26.1024.0812	PONT. FEMEA JIC 1.1/16" T-1/2"	1/2"	12,70	1.1/16"-12	32,00	-	24,00
26.1024.1008	PONT. FEMEA JIC 3/4" T-5/8"	5/8"	15,88	3/4"-16	24,00	-	19,00
26.1024.1010	PONT. FEMEA JIC 7/8" T-5/8"	5/8"	15,88	7/8"-14	27,00	-	19,00
26.1024.1012	PONT. FEMEA JIC 1.1/16" T-5/8"	5/8"	15,88	1.1/16"-12	32,00	-	21,00
26.1024.1210	PONT. FEMEA JIC 7/8" T-3/4"	3/4"	19,05	7/8"-14	27,00	-	20,00
26.1024.1212	PONT. FEMEA JIC 1.1/16" T-3/4"	3/4"	19,05	1.1/16"-12	32,00	-	22,00
26.1024.1214	PONT. FEMEA JIC 1.3/16" T-3/4"	3/4"	19,05	1.3/16"-12	36,00	-	21,00
26.1024.1216	PONT. FEMEA JIC 1.5/16" T-3/4"	3/4"	19,05	1.5/16"-12	38,00	-	23,00
26.1024.1612	PONT. FEMEA JIC 1.1/16" T-1"	1"	25,40	1.1/16"-12	32,00	-	22,00
26.1024.1616	PONT. FEMEA JIC 1.5/16" T-1"	1"	25,40	1.5/16"-12	38,00	-	24,00
26.1024.1620	PONT. FEMEA JIC 1.5/8" T-1"	1"	25,40	1.5/8"-12	50,00	-	27,00

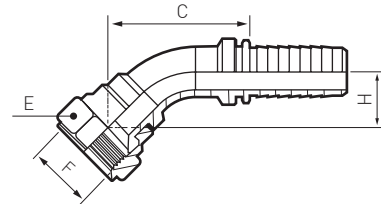
# Ponteiras

Catálogo para a Indústria de Moldes

HM032-01 | 1ª Edição | Agosto 2018

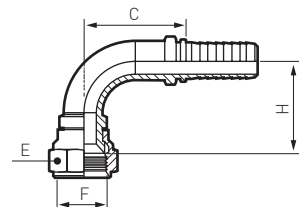
## JIC| Ponteiras Hidráulicas

### 26.1025| Ponteira Fêmea JIC a 45°



Código	Descrição	Tubo		Rosca Fêmea	Dimensões (mm)		
		in	mm		F	H	E
26.1025.0304	PONT. FEMEA JIC 45° 7/16" T-3/16"	3/16"	04,76	7/16"-20	15,00	15,00	033,00
26.1025.0404	PONT. FEMEA JIC 45° 7/16" T-1/4"	1/4"	06,35	7/16"-20	13,00	15,00	038,00
26.1025.0405	PONT. FEMEA JIC 45° 1/2" T-1/4"	1/4"	06,35	1/2"-20	14,00	17,00	040,00
26.1025.0406	PONT. FEMEA JIC 45° 9/16" T-1/4"	1/4"	06,35	9/16"-18	16,00	19,00	042,00
26.1025.0505	PONT. FEMEA JIC 45° 1/2" T-5/16"	5/16"	07,94	1/2"-20	17,00	17,00	046,00
26.1025.0506	PONT. FEMEA JIC 45° 9/16" T-5/16"	5/16"	07,94	9/16"-18	18,00	19,00	047,00
26.1025.0606	PONT. FEMEA JIC 45° 9/16" T-3/8"	3/8"	09,53	9/16"-18	17,00	19,00	051,00
26.1025.0607	PONT. FEMEA JIC 45° 5/8" T-3/8"	3/8"	09,53	5/8"-18	17,00	22,00	051,00
26.1025.0608	PONT. FEMEA JIC 45° 3/4" T-3/8"	3/8"	09,53	3/4"-16	19,00	24,00	052,00
26.1025.0610	PONT. FEMEA JIC 45° 7/8" T-3/8"	3/8"	09,53	7/8"	21,00	27,00	054,00
26.1025.0808	PONT. FEMEA JIC 45° 3/4" T-1/2"	1/2"	12,70	3/4"-16	22,00	24,00	062,00
26.1025.0810	PONT. FEMEA JIC 45° 7/8" T-1/2"	1/2"	12,70	7/8"-14	23,00	27,00	064,00
26.1025.0812	PONT. FEMEA JIC 45° 1.1/16" T-1/2"	1/2"	12,70	1.1/16"-12	25,00	32,00	068,00
26.1025.1010	PONT. FEMEA JIC 45° 7/8" T-5/8"	5/8"	15,88	7/8"-14	23,00	27,00	068,00
26.1025.1012	PONT. FEMEA JIC 45° 1.1/16" T-5/8"	5/8"	15,88	1.1/16"-12	25,00	32,00	070,00
26.1025.1210	PONT. FEMEA JIC 45° 7/8" T-3/4"	3/4"	19,05	7/8"	-	-	-
26.1025.1212	PONT. FEMEA JIC 45° 1.1/16" T-3/4"	3/4"	19,05	1.1/16"-12	28,00	32,00	084,00
26.1025.1214	PONT. FEMEA JIC 45° 1.3/16" T-3/4"	3/4"	19,05	1.3/16"-12	28,00	36,00	083,00
26.1025.1216	PONT. FEMEA JIC 45° 1.5/16" T-3/4"	3/4"	19,05	1.5/16"-12	30,00	38,00	088,00
26.1025.1616	PONT. FEMEA JIC 45° 1.5/16" T-1"	1"	25,40	1.5/16"-12	33,00	38,00	104,00
26.1025.1620	PONT. FEMEA JIC 45° 1.5/8" T-1"	1"	25,40	1.5/8"-12	46,00	50,00	068,00

### 26.1026| Ponteira Fêmea JIC a 90°



Código	Descrição	Tubo		Rosca Fêmea	Dimensões (mm)		
		in	mm		F	H	E
26.1026.0304	PONT. FEMEA JIC 90° 7/16" T-3/16"	3/16"	04,76	7/16"-20	022,00	15,00	022,00
26.1026.0305	PONT. FEMEA JIC 90° 1/2" T-3/16"	3/16"	04,76	1/2"-20	020,00	17,00	022,00
26.1026.0404	PONT. FEMEA JIC 90° 7/16" T-1/4"	1/4"	06,35	7/16"-20	025,00	15,00	024,00
26.1026.0405	PONT. FEMEA JIC 90° 1/2" T-1/4"	1/4"	06,35	1/2"-20	025,00	17,00	025,00

# Ponteiras

Catálogo para a Indústria de Moldes

HM032-01 | 1ª Edição | Agosto 2018

## JIC| Ponteiras Hidráulicas

Código	Descrição	Tubo		Rosca Fêmea F	Dimensões (mm)		
		in	mm		H	E	C
26.1026.0406	PONT. FEMEA JIC 90° 9/16" T-1/4"	1/4"	06,35	9/16"-18	025,00	19,00	027,00
26.1026.0505	PONT. FEMEA JIC 90° 1/2" T-5/16"	5/16"	07,94	1/2"-20	029,00	17,00	030,00
26.1026.0506	PONT. FEMEA JIC 90° 9/16" T-5/16"	5/16"	07,94	9/16"-18	029,00	19,00	031,00
26.1026.0508	PONT. FEMEA JIC 90° 3/4" T-5/16"	5/16"	07,94	3/4"	029,00	19,00	031,00
26.1026.0606	PONT. FEMEA JIC 90° 9/16" T-3/8"	3/8"	09,53	9/16"-18	031,00	19,00	032,00
26.1026.0607	PONT. FEMEA JIC 90° 5/8" T-3/8"	3/8"	09,53	5/8"-18	033,00	22,00	032,00
26.1026.0608	PONT. FEMEA JIC 90° 3/4" T-3/8"	3/8"	09,53	3/4"-16	033,00	24,00	034,00
26.1026.0610	PONT. FEMEA JIC 90° 7/8" T-3/8"	3/8"	09,53	7/8"-14	033,00	27,00	036,00
26.1026.0808	PONT. FEMEA JIC 90° 3/4" T-1/2"	1/2"	12,70	3/4"-16	039,00	24,00	039,00
26.1026.0810	PONT. FEMEA JIC 90° 7/8" T-1/2"	1/2"	12,70	7/8"-14	039,00	27,00	043,00
26.1026.0812	PONT. FEMEA JIC 90° 1.1/16" T-1/2"	1/2"	12,70	1.1/16"-12	039,00	32,00	043,00
26.1026.1010	PONT. FEMEA JIC 90° 7/8" T-5/8"	5/8"	15,88	7/8"-14	043,00	27,00	044,00
26.1026.1012	PONT. FEMEA JIC 90° 1.1/16" T-5/8"	5/8"	15,88	1.1/16"-12	045,00	32,00	045,00
26.1026.1212	PONT. FEMEA JIC 90° 1.1/16" T-3/4"	3/4"	19,05	1.1/16"-12	056,00	32,00	054,00
26.1026.1214	PONT. FEMEA JIC 90° 1.3/16" T-3/4"	3/4"	19,05	1.3/16"-12	056,00	36,00	053,00
26.1026.1216	PONT. FEMEA JIC 90° 1.5/16" T-3/4"	3/4"	19,05	1.5/16"-12	056,00	38,00	058,00
26.1026.1616	PONT. FEMEA JIC 90° 1.5/16" T-1"	1"	25,40	1.5/16"-12	070,00	38,00	065,00
26.1026.1620	PONT. FEMEA JIC 90° 1.5/8" T-1"	1"	25,40	1.5/8"-12	062,00	50,00	069,00